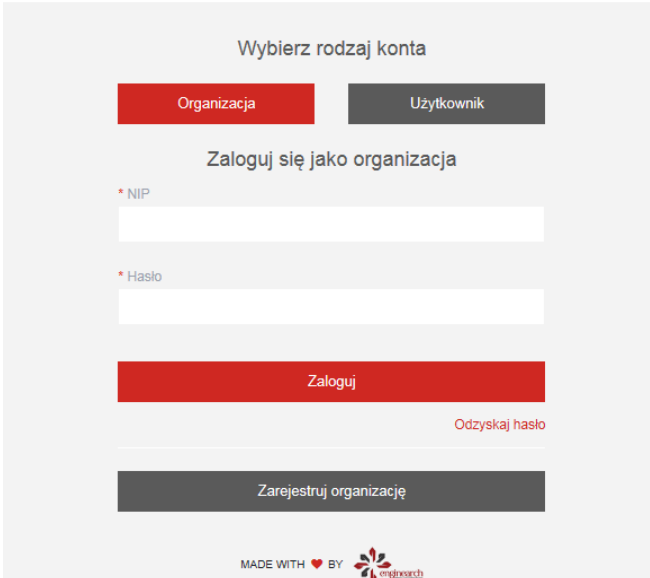








Instrukcja złożenia wniosku w programie „Moje miejsce na Ziemi”

1. Należy wejść do Generatora Wniosków, który znajduje się pod adresem: <https://grantydarserca.orlen.pl/#/login>
2. Następnie należy zarejestrować swoją organizację. Wybieramy rodzaj konta „Organizacja”, a następnie klikamy „Zarejestruj organizację”.



UWAGA! Jeżeli organizacja zakładała już profil w generatorze przy okazji poprzedniej edycji programu „Moje miejsce na Ziemi”, bądź w innym programie Fundacji, wystarczy zalogować się używając numeru NIP i wcześniej stworzonego hasła.

Informacje ogólne	Dane kontaktowe	Osoby upoważnione do składania oświadczeń woli
* Nazwa Fundacja ORLEN - DAR SERCA	* Ulica i numer lokalu ul. Chemików 7	STANOWISKO Imię Nazwisko +48 22 778 08 53 fundacja@orlen.pl
* NIP 774-26-91-813	* Kod pocztowy 09-411	 
Forma prawna Fundacja	* Miejscowość Płock	Osoby do kontaktu
Rok założenia 2001	* Województwo mazowieckie	STANOWISKO Imię Nazwisko +48 22 778 08 53 fundacja@orlen.pl
Zasięg działania Ogólnokrajowy	* Liczba mieszkańców Miasto od 100 do 200 tys. mieszkańców	 
KRS 0000037031	* Główny email mojemiejsce@orlen.pl	 
* REGON 611330322	Strona internetowa www.orlendarserca.pl	
* Numer konta bankowego 43 2490 0005 0000 4530 5345 1934	* Główny nr telefonu +48 22 778 08 53	

3. W kolejnym kroku pojawi się panel rejestracji, w którym należy wpisać dane jednostki, a także samodzielnie utworzyć hasło. Jeżeli po zapisaniu danych pojawia się komunikat, iż numer NIP został zajęty, oznacza to, że organizacja została już kiedyś zarejestrowana. Jeżeli nie pamiętają Państwo hasła, należy skorzystać z opcji „Odzyskaj hasło”.

Uwaga! W polu „osoby upoważnione do składania oświadczenia woli” należy wpisać dane osób upoważnionych do reprezentacji, zgodnie z Państwa dokumentami rejestrowymi (np. KRS, akt powołania dyrektora itd.).

4. Po utworzeniu profilu jednostki na górze ekranu znajduje się panel „Wypełnij wniosek”. Należy go kliknąć i przejść do panelu wyboru formularza.
5. Po wyświetleniu panelu wyboru wniosku, należy wybrać program „Moje miejsce na Ziemi”, klikając na niego kursorem. Przy wybranym programie powinien pojawić się czerwony symbol.
6. Następnie na ekranie pojawi się formularz, który należy wypełnić. Trzeba odpowiedzieć na wszystkie pytania wniosku. Budżet musi zostać przygotowany na wzorze, który znajduje się w treści formularza. Należy go pobrać, wypełnić i załączyć do wniosku. prosimy, by nie wykazywać w budżecie wkłady własnego.
7. W momencie, gdy wniosek jest gotowy, należy kliknąć przycisk „Złóż wniosek”. Istnieje możliwość zapisania wersji roboczej wniosku – by to zrobić należy użyć przycisku „Zapisz draft”.

W razie pytań prosimy o napisane wiadomości na adres e-mail: mojemiejsce@orlen.pl

Powodzenia!